

Stonehenge



MADE IN USA

AN ODE TO THE RENOWNED NATURAL STONE

An ode to the renowned natural stone and its expressive power.
This is Stonehenge, a completely new reinterpretation
of the iconic British stone.

Known for its sedimentary origins and use in local homes, the British
stone has been given new life by Ergon to face
the challenges of modern design.

Emilgroup's R&D division studied the entire range of the original
material to identify its softest, most elegant vein patterns. Attention
to the finest detailing, combined with the realism of high resolution
graphics, has enabled us to embody and reinterpret the character of
the British stone in a more versatile version whose sinuous elegance
is expressed in its fluid veining.

The Stonehenge collection lends new life to the natural stone, making
the most of its original refinement and intensity to express its soft
nuances in total harmony with the underlying surface.

UN INNO ALLA PIETRA NATURALE

Un inno alla pietra naturale e alla sua potente forza espressiva.

Da qui nasce Stonehenge, la collezione che interpreta
in modo inedito l'iconica pietra inglese.

Nota per le sue origini sedimentarie e le sue applicazioni nelle residenze locali,
la pietra britannica si rinnova grazie ad Ergon
e coglie la sfida della moderna progettazione.

La Ricerca&Sviluppo di Emilgroup ha studiato in modo approfondito l'ampia gamma
del materiale originale e ha selezionato solo le venature più morbide ed eleganti della
pietra. La minuziosa cura del dettaglio unita alla definizione grafica realistica ha quindi
permesso di interpretare in modo inedito le caratteristiche della pietra britannica
conferendole un respiro più ampio, un'eleganza sinuosa che si sviluppa attraverso la
fluidità delle sue venature.

La collezione Stonehenge dona nuova vita alla pietra naturale, le restituisce
raffinatezza e intensità, valorizzando il movimento morbido delle sue sfumature in
completa armonia con la superficie sottostante.



A N T H R A C I T E



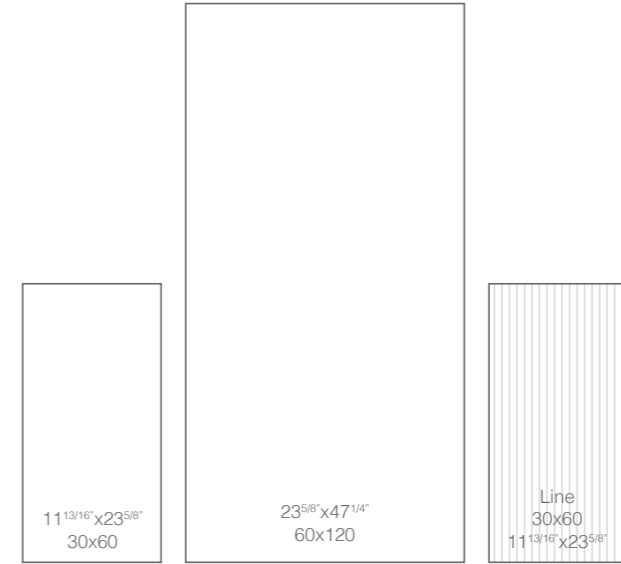
G R E Y



I V O R Y



W H I T E



NUANCE & DECO

NATURAL EXPRESSIVE POWER

The collection is available in 4 natural colourways, typical of the natural stone: White, Ivory, Grey and Anthracite, in the 23^{5/8}"x47^{1/4}" and 11^{13/16}"x23^{5/8}" sizes. The collection is completed by the 23^{5/8}"x47^{1/4}" Line decoration, with a relief surface which is particularly suited to use as a wall tile, and creates a harmonious visual continuity between the installation's surfaces and volumes.

NATURALE FORZA ESPRESSIVA

La palette è sviluppata in 4 nuance naturali, tipiche della pietra: White, Ivory, Grey e Anthracite, nei formati 60x120 e 30x60. Completa la collezione il decoro Line, nel formato 30x60 che presenta una superficie a rilievo particolarmente adatta ai rivestimenti, per creare una perfetta armonia ed una continuità visiva e progettuale tra superfici e volumi.



Anthracite Nat. Rett. 23^{5/8}"x47^{1/4}" - 60x120
Anthracite Line Nat. Rett. 11^{13/16}"x23^{5/8}" - 30x60



Grey Line Nat. Rett. 11^{13/16}"x23^{5/8}" - 30x60



Grey Nat. Rett. 23^{5/8}"x47^{1/4}" - 60x120
Grey Line Nat. Rett. 11^{13/16}"x23^{5/8}" - 30x60



Ivory Nat. Rett. 23^{5/8}"x47^{1/4}" - 60x120
Ivory Line Nat. Rett. 11^{13/16}"x23^{5/8}" - 30x60



White Nat. Rett. 23^{5/8}"x47^{1/4}" - 60x120
White Line Nat. Rett. 11^{13/16}"x23^{5/8}" - 30x60



White Line Nat. Rett. 11^{13/16}"x23^{5/8}" - 30x60

ANTHRACITE

LINE ANTHRACITE

GREY

LINE GREY

IVORY

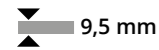
LINE IVORY

WHITE


LINE WHITE



SIZES / FORMATI



23^{5/8}"x47^{1/4}" - 60x120
Anthracite Naturale Rett.
Grey Naturale Rett.
Ivory Naturale Rett.
White Naturale Rett.



11^{13/16}"x23^{5/8}" - 30x60
Anthracite Naturale Rett.
Grey Naturale Rett.
Ivory Naturale Rett.
White Naturale Rett.

Line




11^{13/16}"x23^{5/8}" - 30x60
Anthracite Naturale Rett.
Grey Naturale Rett.
Ivory Naturale Rett.
White Naturale Rett.

DECORS / DECORI


Mosaic - Mosaico 1^{15/16}"x1^{15/16}" - 5x5*
Chip - Tessera 1^{7/8}"x1^{7/8}" - 4,8x4,8




11^{13/16}"x11^{13/16}" - 30x30
Anthracite Nat.



11^{13/16}"x11^{13/16}" - 30x30
Grey Nat.



11^{13/16}"x11^{13/16}" - 30x30
Ivory Nat.



30x30 - 11^{13/16}"x11^{13/16}"
White Nat.

* On fibre mesh backing - Su rete in fibra

TRIMS / PEZZI SPECIALI



Bullnose - Battiscopa
2^{3/4}"x23^{5/8}" - 7x60
Anthracite Naturale Rett.
Grey Naturale Rett.
Ivory Naturale Rett.
White Naturale Rett.

Laying with a 2 mm joint is recommended - Si consiglia la posa con fuga 2 mm - Check the colour matching between different sizes - Verificare l'abbinamento dei toni tra i formati differenti

MADE IN USA

Stonehenge

Dry - Pressed Ceramic Tiles ISO 13006 Annex G - UNI EN 14411 Annex G - Bla UGL

TECHNICAL FEATURES CARATTERISTICHE TECNICHE	STANDARD NORMA	VALUE VALORI
WATER ABSORPTION (AVERAGE VALUE EXPRESSED IN %) ASSORBIMENTO D'ACQUA (VALORE MEDIO IN %)	UNI EN ISO 10545/3 ASTM C373	CONFORME COMPLIANT
MODULUS OF RUPTURE RESISTENZA ALLA FLESSIONE	UNI EN ISO 10545/4	≥ 45 N/mm ²
BREAKING STRENGTH FORZA DI ROTTURA	UNI EN ISO 10545/4 ASTM C648	≥ 2000 N 400 Lbs
FROST RESISTANCE RESISTENZA AL GELO	UNI EN ISO 10545/12 ASTM C1026	CONFORME UNAFFECTED
CHEMICAL RESISTANCE TO HIGH AND LOW ACID AND BASIC CONCENTRATIONS RESISTENZA CHIMICA AD ALTE E BASSE CONCENTRAZIONI DI ACIDI E BASI	UNI EN ISO 10545/13 ASTM C-650	A - LA - HA UNAFFECTED
STAIN RESISTANCE RESISTENZA ALLE MACCHIE	UNI EN ISO 10545/14	5
SLIP RESISTANCE COEFFICIENTE DI ATTRITO		NAT. DIN EN 16165 Annex B R9 DIN EN 16165 Annex A - ANSI A326.3:2017 DCOF ≥ 0,42 B.C.R.A. D.M. N. 236 14/6/89 - AS 4586-2013 Anexo A - BS 7976-2: 2002 - BSEN13036-4:2011 Pendulum testers UNE 41901:2017 EX DB SUA - (actual)



**PACKING AND WEIGHT
IMBALLAGGI E PESI**

Size Formato Inch	Thickness Spessore mm	Pieces x Box Pz. x Scat.	Sq. F. x Box Piedi Q. x Scat.	Weight x Box Peso x Scat. Lbs	Boxes x Pal. Scat. x Pal.	Sq. F. x Pal. Piedi Q. x Pal.	Weight x Pal. Peso x Pal. Lbs
23 ^{5/8} "x47 ^{1/4} " 60x120 Naturale	9.5	2	15.5	64.14	30	465	1924
11 ^{13/16} "x23 ^{5/8} " 30x60 Naturale - Line	8.5	9	17.5	64.89	32	558	2045
11 ^{13/16} "x11 ^{13/16} " 30x30 Mosaico Naturale	8.5	10	10	34.5	54	540	1863
2 ^{3/4} "x23 ^{5/8} " 7x60 Bullnose Nat.	8.5	15	-	27.00	48	-	1296



Stonehenge

Colours and optical features of the materials illustrated in this catalogue are to be regarded as mere indications. Product sizes indicated are nominal and like weights and colours undergo the typical variations of the ceramic process. Ergon reserves the right to change the technical and optical features of the materials illustrated at any time and without notice. These features are not legally binding.

I colori e le caratteristiche estetiche dei materiali illustrati nel presente catalogo sono da ritenersi puramente indicativi. Le misure dei prodotti qui indicate si intendono nominali e come i pesi ed i colori subiscono le variazioni tipiche del processo ceramico. Ergon si riserva la facoltà di modificare in qualunque momento senza preavviso le caratteristiche tecniche, estetiche e i materiali presentati. Tali caratteristiche non sono comunque vincolanti nei termini legali.

EMIL
AMERICA

EmilAmerica Inc.
North American Headquarter
22685 Relocation Drive | Sterling, VA 20166
T: 703-481-1150
www.emilamerica.com | info@emilamerica.com